

# הוראות שימוש בלשוניות ריפוד

השימוש בלשוניות הריפוד מומלץ במקרים של לחץ מרצועות הסד על הגפה.

## ● לשונית ריפוד:

הנחי/י לשונית הריפוד לרוחב הרצועה הרצויה למניעת היווצרות לחץ על אזור הגפה.




## ● לשונית לסד קצר:

הנחי/י לשונית הריפוד לאורך הסד הקצר תחת הרצועות למניעת היווצרות לחץ על אזור הגפה.



## ● לשונית לסד ארוך:

הנחי/י לשונית הריפוד הסד הארוך תחת הרצועות למניעת היווצרות לחץ על אזור הגפה.



  
**ORTHOFLEX**  
WWW.ORTHOFLEX.NET

אורתופלקס בע"מ


טל. 04-8388778 פקס. 04-8244558 Email: rds1@barak.co.il

# Instructions for the use of the pads

The extra pads are recommended for use when the straps press on the limb.


## ● Short pad:

Place the short pad transversely underneath the chosen strap to prevent pressure on the limb.




## ● Medium length pad for the short splint:

Place the medium pad lengthwise underneath the straps of the short splint to prevent pressure on the limb.



## ● Long pad for the long splint:

Place the long pad lengthwise underneath the straps of the long splint to prevent pressure on the limb.



  
**ORTHOFLEX**  
WWW.ORTHOFLEX.NET

**Orthoflex Ltd.**

Tel: 972-4-8388778 Fax: 972-4-8244558 Email: rds1@barak.co.il